

記入例と提出書類等チェックリストを
確認しながら作成をお願いします。

令和2年度（新規） 保育利用希望申込みの手引き

銚田市福祉事務所
子ども家庭課
☎0291-33-2111
(内線1571)
0291-36-7935
(直通)

保育所（園）とは

保護者が働いている、又は疾病などのために、子どもを日中家庭で保育することができないとき、毎日一定の時間、保護者に代わって保育するところです。

幼児教育のため、小学校入学準備のため、集団生活を体験させるため、又は下の子どもの保育に手がかかるなどの理由では入所の対象となりません。

◎令和2年度保育所（園）を新規で利用したい方（お子様）

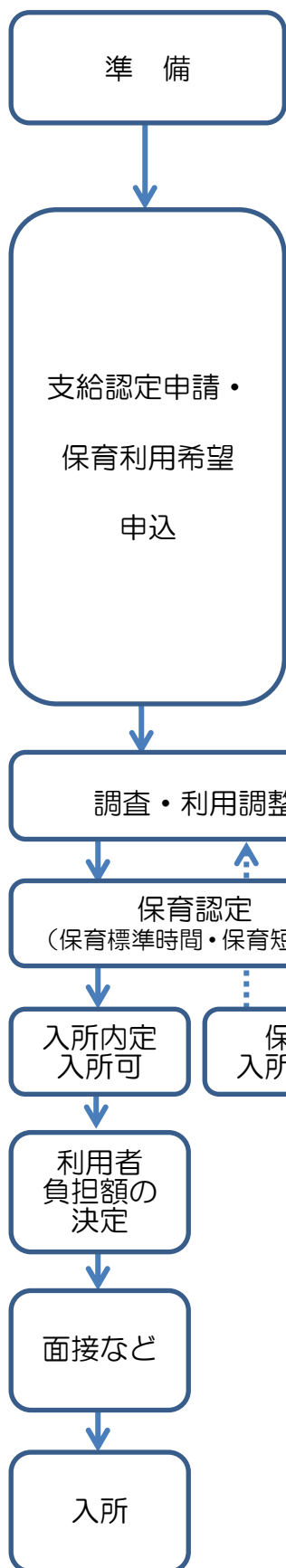
「支給認定申請」※1と「保育利用希望申込」※2の手続きが必要となります。

- ※1 「支給認定申請」とは：保育を必要とする理由、保育の必要量等を市が客観的に審査し「保育の必要性」を認定するために必要な手続きです。（施設型給付費・地域型保育給付費等支給認定申請書）
- ※2 「保育利用希望申込」とは：利用を希望する施設を市が確認するために必要な手続きです。（保育利用希望申込書）



※幼稚園を利用したい方は、教育総務課（☎37-4340）へお問い合わせください。

申請から保育所（園）などへの入所までの流れ



- 申込み書類は、市役所子ども家庭課と旭・大洋市民センター総合窓口グループで配布します。
- 市役所子ども家庭課、旭・大洋市民センター総合窓口グループで受付を行います。

【受付期間】

- ・4月入所 一斉受付 ※土・日・祝日を除く

1次選考受付期間

令和元年10月28日（月）～令和元年11月11日（月）

2次選考受付期間

令和元年11月12日（火）～令和元年12月10日（火）

3次選考受付期間

令和元年12月11日（水）～令和2年2月10日（月）

※令和2年2月11日（火）以降は5月以降入所の受付となります。

- ・5月以降入所

入所希望前月の10日まで

（土、日、祝日にあたる場合は翌開庁日）

※書類不備の場合、利用調整時に不利になったり、受付できないことがあります。

※虚偽の申請があった場合、取消しになります。

- 必要に応じ電話・訪問等で調査・確認し、保育認定を行います。その上で保育の必要性の高い児童から入所先をあっせんします。

- 入所の可・不可にかかわらず、結果を次の時期に郵送で通知します。

○4月入所：1月中旬頃、3次受付分は2月下旬頃

○5月以降：入所希望前月の20日頃 予定

- 入所保留の場合

※令和2年3月までは、希望する施設に欠員がでるたびこ月1回利用調整を行い、入所可能な場合のみ通知します。

※申込書の有効期限：令和2年の3月末まで

（再来年の4月以降の利用には改めて申込みが必要です。）

- 利用者負担（保育料）は、世帯の市町村民税額により決定し、9月が保育料の切り替え時期となります。

納入先 保育所（園）：市

認定こども園・地域型保育：入所施設

※保育料を滞納しますと、「児童手当等」からの徴収や「差押」などの処分が執行される場合があります。

- 入所月の1日付けで入所となります。

上記は大まかな流れを示したものであり、変更になる場合があります。

1 教育・保育施設等を利用するための保育の必要性の認定

子ども・子育て新制度では、幼稚園、保育所（園）、認定こども園等を利用する保護者の方は、市に『教育・保育給付認定申請書』又は『教育・保育給付認定現況届』を提出していただき、利用のための「保育の必要性の認定」を受ける必要があります。

【認定区分】

年齢	保育の必要性	認定区分		利用時間	利用先
満3歳以上	教育を希望	1号認定	教育認定	教育標準時間	幼稚園、 認定こども園
	保育の必要な事由に該当し、 保育所等での保育を希望	2号認定	保育認定	保育標準時間	保育所（園）、 認定こども園
保育短時間					
満3歳未満	保育所等での保育を希望	3号認定	保育認定	保育標準時間	保育所（園）、 認定こども園
				保育短時間	

◎保育所等で保育の利用を希望される場合の保育認定（2号認定・3号認定）には、次の3点が考慮されます。

I 保育を必要とする事由

- ①就労
- ②妊娠、出産
- ③保護者の疾病、障害
- ④同居又は長期入院等している親族の介護・看護
- ⑤災害復旧
- ⑥求職活動（起業準備を含む）
- ⑦就学（職業訓練校等における職業訓練を含む）
- ⑧虐待やDVのおそれがあること
- ⑨育児休業取得時に、既に保育を利用している子どもがいて継続利用が必要であること
- ⑩その他、上記に類する状態として市が認める場合
※同居の親族の方が子どもを保育することができる場合、利用の優先度が調整されることがあります。

II 保育必要量

- ①「保育標準時間」利用・・・両親のフルタイム就労等を想定した利用時間（1日最長11時間の中での保育）
- ②「保育短時間」利用・・・両親またはいずれかがパートタイム就労等を想定した利用時間（1日最長8時間の中での保育）

※「保育標準時間」の保育利用は、1か月あたり実働120時間程度（週当たり実働30時間程度）の就労を下限とします。

※「保育短時間」の保育利用は、実働56時間以上（1日4時間以上かつ月14日以上）の就労を下限とします。

※保育の必要性の事由のうち、「就労」「就学」「親族の介護・看護」については、保護者の状況を書面等により確認し、保育必要量の認定を行い、「妊娠・出産」「保護者の疾病、障害」「災害復旧」「虐待やDVのおそれがあること」については「保育標準時間」利用の認定をするものと定められています。

また、「求職活動」「育児休業取得」については、その保育の必要性の実態を踏まえ「保育短時間」利用の認定とするものとします。

Ⅲ 「優先利用」への該当の有無

以下に該当する場合、保育利用の優先度が調整される場合があります。

- ①ひとり親家庭
- ②生活保護世帯（就労による自立支援につながる場合等）
- ③生計中心者の失業により、就労の必要性が高い場合
- ④虐待やDVのおそれがある場合など
- ⑤子どもが障害を有する場合
- ⑥育児休業明け
- ⑦兄弟姉妹（多胎児を含む）が同一の保育所等の利用を希望する場合
- ⑧その他市が定める事由

2 保育の必要性及び保育の利用申込みに必要な書類等

1. 施設型給付費・地域型保育給付費等教育・保育給付認定申請書（児童一人につき1部）
2. 保育利用希望申込書（児童一人につき1部）
3. 「保育を必要とする理由」を確認する書類

保護者の状況	証明書類（※診断書等の証明書類は発行から3か月以内のもの）
就労	・就労証明書 ・就労状況申告書（自営業・農業の方※民生委員の確認必要） ※同居者（65歳未満の親族）についても提出
妊娠、出産	・母子健康手帳（生まれるお子さんのもの：表紙及び出産予定日がわかるページのコピー） ・育児休業を取得する場合は、上記就労証明書の育児休業の取得状況及び取得予定欄に内容が記載された就労証明書
病気又は障害がある	・診断書又は身体障害者手帳などのコピー
同居又は長期入院等している親族の介護・看護	・看護（介護）されている人の診断書又は身体障害者手帳などのコピー
就学	・在学証明書又は学生証のコピー ・時間割表のコピー

4. 心身状況書
5. 保育所（園）入所に関する確認票（同意書）
6. 印鑑

3 支給認定の変更等について

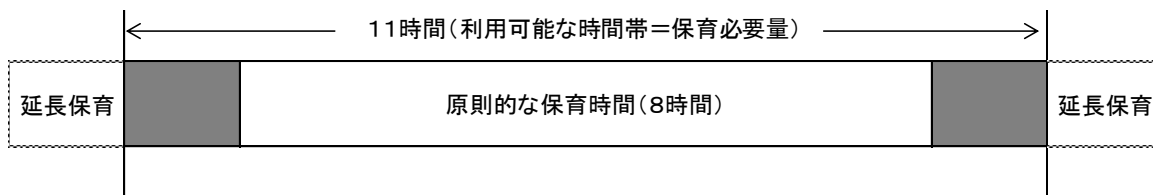
支給認定を受けて保育所（園）などを利用する方で、就労状況などに変更が生じた際（就労時間の変更、転職、退職など）は、変更届の提出が必要です。

また、家庭（自家）保育が可能になった場合や、銚田市外へ転出する場合は退所手続きが必要です。

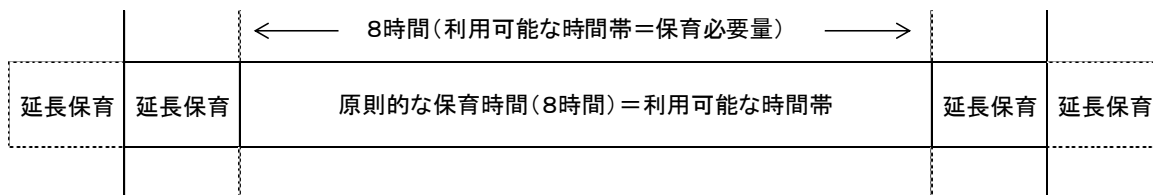
その他、入所が決定し保育所（園）などを利用している際に、引き続き保育を必要とするかを確認するための現況届の提出が必要となります。

4 保育の利用時間について

【保育標準時間】



【保育短時間】



※延長保育を利用する場合は、保育料とは別に有料となる場合があります。詳細については各保育所（園）にお問い合わせください。

5 管内認可保育所一覧

(H31. 4. 1 現在)

保育所園名	公・私	定員	住 所	電話番号
第一保育所	公	90	銚田市塔ヶ崎 918	32-3067
第二保育所	公	90	銚田市銚田 148	32-3697
青山保育園	私	120	銚田市安塚 880-102	32-2733
串挽保育園	私	120	銚田市野友 2009-2	32-4086
とりのす保育園	私	120	銚田市鳥栖 1279-2	36-4171
あかつき保育園	私	70	銚田市安房 1672-16	34-2155
旭保育園	私	230	銚田市上釜 934-64	37-0754
旭保育園（分園）	私	45	銚田市上釜 934-131	37-0754
大洋保育園	私	110	銚田市上沢 76-1	39-2963

※旭保育園（分園）は0歳児から2歳児をお預かりする施設です。

※年齢の基準日は、令和2年4月2日となります。

（例：平成30年4月2日～平成31年4月1日生まれの児童は「1歳児」となります。）

※定員及び年齢によっては、希望の保育所（園）に入所できない場合があります。

6 利用者負担（保育料）について

銚田市では、子育て世帯への支援として国基準額より低い金額を定めています。
毎月の保育料は、世帯の市町村民税額により決定し9月が切り替え時期となります。

4月	5月	6月	7月	8月	9月	10月	11月	12月	1月	2月	3月
前年度の市町村民税額に基づく保育料					当年度の市町村民税額に基づく保育料						

なお、令和元年10月1日からの保育料無償化により、3歳児以上の子どもは保育料が無償となります。（令和2年4月2日時点で3歳以上であり、就学前の子ども）

※実費として徴収されている費用（通園送迎費・食材費、行事費等）は無償化の対象外です。

銚田市施設型給付費利用者負担額徴収基準額表

※国基準額と銚田市の保育料の比較を掲載しています。

【保育標準時間】

階層区分	3歳児未満		3歳児以上	
	国基準額	銚田市	国基準額	銚田市
①生活保護世帯	0円	0円	0円	0円
②市町村民税非課税世帯	0円	0円	0円	0円
③所得割課税額48,600円未満	19,500円	12,000円	0円	0円
④所得割課税額97,000円未満	30,000円	21,000円	0円	0円
⑤所得割課税額169,000円未満	44,500円	35,000円	0円	0円
⑥所得割課税額301,000円未満	61,000円	44,000円	0円	0円
⑦所得割課税額397,000円未満	80,000円	49,000円	0円	0円
⑧所得割課税額397,000円以上	104,000円	52,000円	0円	0円

【保育短時間】

階層区分	3歳児未満		3歳児以上	
	国基準額	銚田市	国基準額	銚田市
①生活保護世帯	0円	0円	0円	0円
②市町村民税非課税世帯	0円	0円	0円	0円
③所得割課税額48,600円未満	19,300円	11,000円	0円	0円
④所得割課税額97,000円未満	29,600円	20,000円	0円	0円
⑤所得割課税額169,000円未満	43,900円	34,000円	0円	0円
⑥所得割課税額301,000円未満	60,100円	43,000円	0円	0円
⑦所得割課税額397,000円未満	78,800円	48,000円	0円	0円
⑧所得割課税額397,000円以上	102,400円	51,000円	0円	0円

- ・ 保育料は、保護者及び扶養義務者（家計の主宰者である者をいいます。）の課税額の合算額により決定します。
- ・ 市町村民税の所得割額は、調整控除以外の税額控除（住宅借入金等特別税額控除など）の適用前の額となります。
- ・ 無申告の場合等で保育料が算定出来ない場合は、第8階層が適用されます。
- ・ 兄弟姉妹が保育所（園）、幼稚園、認定こども園等に同時入所する場合、保育料の軽減を行っています。※所得割課税額57,700円未満の場合は同時入所の制限はありません。
- ・ 所得割課税額77,101円未満の、ひとり親世帯・在宅障害者（児）のいる世帯について保育料の軽減を行っています。

施設型給付費・地域型保育給付費等教育・保育給付認定申請書

令和元年10月28日

銚田市長 あて

〒311-1592

住所（居住地） 銚田市銚田1444-1

保護者氏名 保育 太郎

印

連絡先 〇〇〇-〇〇〇〇-〇〇〇〇

次のとおり、施設型給付費・地域型保育給付費等に係る支給認定を申請します。

申請に係る小学校就学前子ども	氏名	保護者との続柄	生年月日	性別	障害者手帳の有無
	(ふりがな) ほういく ほこた 保育 ほこた	子	平成30年10月11日生 個人番号 〇〇〇〇〇〇〇〇〇〇〇〇	男・女	有・無
緊急連絡先	1 〇〇〇-〇〇〇〇-〇〇〇〇	父携帯 母携帯 父勤務先・母勤務先 自宅・その他()	2 〇〇〇-〇〇〇〇-〇〇〇〇	父携帯・母携帯 父勤務先・母勤務先 自宅・その他()	
転入日 (転入者のみ)	年 月 日 (※平成30年1月2日以降に銚田市に転入した場合に記入してください。)		認定番号	() ※既に支給認定を受けている場合に記入してください。	
保育の希望の有無(※)	有 保護者の労働又は疾病等の理由により、保育所等において保育の利用を希望する場合(幼稚園等と併願の場合を含む。) 無： 幼稚園等だけを希望する場合				
利用を希望する施設名	第1希望	第2希望	第3希望		
	〇〇保育園	△△保育園	□□保育園		

(※)

- ・「保育所等」とは、保育所、認定こども園（保育部分）、小規模保育、家庭的保育、居宅訪問型保育、事業所内保育をいいます（以下同じ）。
- ・「幼稚園等」とは、幼稚園、認定こども園（教育部分）をいいます。

① 税情報等の提供に当たっての同意（ただし、市に情報がない場合には、課税証明書等の提出が必要です。）

市が施設型給付費・地域型保育給付費等の教育・保育給付認定に必要な市民税情報（同一世帯者を含む。）及び世帯情報を閲覧すること、また、その情報に基づき決定した利用者負担額について、特定教育・保育施設等に対して提示することに同意します。

保護者名 保育 太郎

印

②世帯の状況（住民票が別でも、同居している方、単身赴任をしている方は記入してください。）

区分	氏名	児童との続柄	生年月日	年齢	職業又は学校名等	備考
同居していない「きょうだい」がいる場合は記入してください。	(ふりがな) ほういく たろう 保育 太郎	父	昭和49年1月1日生	45	会社員 個人番号：○○○○○○○○	
	(ふりがな) ほういく さくら 保育 さくら	母	昭和50年2月2日生	44	求職活動 個人番号：○○○○○○○○	
	(ふりがな) ほういく ひまわり 保育 ひまわり	姉	平成20年3月3日生	11	〇〇小学校 個人番号：○○○○○○○○	
	(ふりがな) ほういく たいちろう 保育 太一郎	兄	平成10年4月4日生	21	〇〇大学 個人番号：○○○○○○○○	
	(ふりがな) ほういく いちろう 保育 一朗	祖父	昭和23年5月5日生	71	農業 個人番号：○○○○○○○○	
	(ふりがな) ほういく はなこ 保育 花子	祖母	昭和23年6月6日生	71	農業 個人番号：○○○○○○○○	
	(ふりがな)		年 月 日生		個人番号：	
生活保護の適用の有無		該当なし ・ 該当あり（ 年 月 日保護開始）				
在宅障害者（児）		該当なし ・ 該当あり（氏名 ）				
ひとり親世帯		該当なし ・ 該当あり				

※③以降は「保育の希望の有無」で、「有」を選択した方のみご記入ください。

③保育の利用を必要とする理由等（証明書類等の添付が必要です。）

保育の利用を必要とする理由	父	<input checked="" type="checkbox"/> 就労 <input type="checkbox"/> 就労（育休明け）（復職 年 月 日） <input type="checkbox"/> 就労内定（ 年 月 日・入所後） ・家庭外（ <input checked="" type="checkbox"/> 常勤・パート・農業・自営・派遣・その他） ・家庭内（内職・自営・その他） ・勤務時間 8時 30分 ～ 17時 30分 ・勤務日数 1月あたり 20日 1週間あたり 5日 ・勤務先名 株式会社〇〇〇〇 勤務地 水戸市〇〇〇1-2-3
	母	<input type="checkbox"/> 就労 <input type="checkbox"/> 就労（育休明け）（復職 年 月 日） <input type="checkbox"/> 就労内定（ 年 月 日・入所後） ・家庭外（常勤・パート・農業・自営・派遣・その他） ・家庭内（内職・自営・その他） ・勤務時間 時 分 ～ 時 分 ・勤務日数 1月あたり 日 1週間あたり 日 ・勤務先名 勤務地
	父	<input type="checkbox"/> 疾病（病名： 発症 年 月頃から 入院 年 月～ 年 月 通院 回） <input type="checkbox"/> 障害（障害名 手帳種類 身体・精神・療育・障害年金 級 A・B・C その他） <input type="checkbox"/> 看護・介護（対象者 続柄 病名 住所 ）
	母	<input type="checkbox"/> 疾病（病名： 発症 年 月頃から 入院 年 月～ 年 月 通院 回） <input type="checkbox"/> 障害（障害名 手帳種類 身体・精神・療育・障害年金 級 A・B・C その他） <input type="checkbox"/> 看護・介護（対象者 続柄 病名 住所 ） <input type="checkbox"/> 災害復旧 <input checked="" type="checkbox"/> 求職活動 <input type="checkbox"/> 就学 <input type="checkbox"/> 育児休業 <input type="checkbox"/> 妊娠・出産 <input type="checkbox"/> その他 具体的な状況（ 保育所の入所が決まってから求職活動を行う予定 ）
利用を希望する期間		令和 2年 4月 1日から 年 月 日まで・ <input checked="" type="checkbox"/> 就学前まで
希望する利用曜日	月曜日から 金曜日まで	希望する利用時間 8時30分から16時30分まで（ 8時間00分）

④児童の現在の状況

1. 父母が保育している →	A. 仕事を探している	B. 就職内定 (____年__月から)	C. 育児休暇・産後休暇中 (____年__月__日) 明け (早め復帰・延長可)
2. 祖父母等が保育している →	(父方・母方)	(祖父・祖母・その他)	()
3. 友人・知人に預けている →	(氏名	/住所	()
4. 仕事に同伴している →	(同伴している人	/ 父・母・祖父・祖母・その他	()
5. 施設利用 →	現在利用している施設の名称 ()	利用日数 (週__日)
	→ 利用を開始した年月 (____年__月～)	利用料金 (月額__円)
6. その他 (()

⑤きょうだい（就学前児童）の現在の状況（きょうだいがいる場合のみ記入）

1. 父母が保育している →	A. 仕事を探している	B. 就職内定 (____年__月から)	C. 育児休暇・産後休暇中 (____年__月__日) 明け (早め復帰・延長可)
2. 祖父母等が保育している →	(父方・母方)	(祖父・祖母・その他)	()
3. 友人・知人に預けている →	(氏名	/住所	()
4. 仕事に同伴している →	(同伴している人	/ 父・母・祖父・祖母・その他	()
5. 施設利用 →	現在利用している施設の名称 ()	利用日数 (週__日)
	→ 利用を開始した年月 (____年__月～)	利用料金 (月額__円)
6. その他 (()

⑥祖父母の状況（状況により証明書類等の添付が必要です。）

父方	祖父 (71) 歳	氏名 保育 一郎 (別居の場合は住所) 死別・離別		
		①就労	常勤・パート・ 農業 ・自営・派遣・内職・その他 () 無職 平均就労日数・時間 6日/週 8時間/日	
		②疾病	病名:	診療機関名:
			入院・外来: 年 月～	外来回数: 週・月 回
		③看護・介護	対象者名:	対象者住所:
	児童との続柄:		理由 (病名等):	
	④その他	理由 (具体的に):		
	祖母 (71) 歳	氏名 保育 花子 (別居の場合は住所) 死別・離別		
①就労		常勤・パート・ 農業 ・自営・派遣・内職・その他 () 無職 平均就労日数・時間 6日/週 8時間/日		
②疾病		病名:	診療機関名:	
		入院・外来: 年 月～	外来回数: 週・月 回	
③看護・介護		対象者名:	対象者住所:	
	児童との続柄:	理由 (病名等):		
④その他	理由 (具体的に):			
母方	祖父 (68) 歳	氏名 役所 太郎 (別居の場合は住所 〇〇市〇〇〇2-1) 死別・離別		
		①就労	常勤・ パート ・農業・自営・派遣・内職・その他 () 無職 平均就労日数・時間 4日/週 6時間/日	
		②疾病	病名: 〇〇〇〇	診療機関名:
			入院・ 外来 : 平成27年 5月～	外来回数: (週)・月 1回
		③介護・看護	対象者名:	対象者住所:
	児童との続柄:		理由 (病名等):	
	④その他	理由 (具体的に):		
	祖母 (67) 歳	氏名 役所 花子 (別居の場合は住所) 死別・離別		
		①就労	常勤・ パート ・農業・自営・派遣・内職・その他 () 無職 平均就労日数・時間 5日/週 6時間/日	
②疾病		病名:	診療機関名:	
		入院・外来: 年 月～	外来回数: 週・月 回	
③介護・看護	対象者名:	対象者住所:		
	児童との続柄:	理由 (病名等):		
④その他	理由 (具体的に):			

※裏面の記入上の注意、留意事項をご確認ください。

保育利用希望 **新規・継続** 申込書

令和元年10月28日

銚田市福祉事務所長 あて

郵便番号 〒311-1592

保護者住所 銚田市銚田1444-1

氏名 保育 太郎 ㊟

自宅電話番号 〇〇-〇〇〇〇

下記のとおり保育の利用を希望するので、申し込みます。

利用希望 児童名	氏名 (ふりがな)ほいく ほこた 保育 ほこた	生年月日 平成30年10月11日生	性別 男・女	緊急連絡先 携帯1:〇〇〇-〇〇〇〇-〇〇〇〇続柄(母) 携帯2:〇〇〇-〇〇〇〇-〇〇〇〇続柄(父)
入所を 希望する 施設名	第1希望	〇〇保育園	(希望理由) 自宅に近く送迎に都合が良いため。	
	第2希望	△△保育園	(希望理由) 保育方針が気に入ったため。	
	第3希望	□□保育園	(希望理由) 父親の職場に近いため。	
利用を希望する期間	令和2年4月1日から		<input checked="" type="checkbox"/> 小学校就学まで	<input type="checkbox"/> 平成 年 月 日まで
認定番号	() ※既に保育の必要性の認定を受けている場合にご記入ください。			
確認事項 (該当事項に☑)	<p>* 保育所等を利用できなかった場合</p> <input checked="" type="checkbox"/> 現状の保育を続ける <input type="checkbox"/> 認可外保育施設等を考える <input type="checkbox"/> 育児休業を延長する <input type="checkbox"/> その他 () <p>* 希望の保育所等を利用できなかった場合</p> <input type="checkbox"/> 空き待ちをする <input type="checkbox"/> 空いている所があれば、希望以外でも利用する <input type="checkbox"/> その他 () <p>* 同時に2人以上の申込みの場合</p> <input type="checkbox"/> 同時期に同じ施設でのみ利用を希望する。 <input type="checkbox"/> 同時期であれば別々の施設でも利用を希望する。 <input type="checkbox"/> 1人でも希望する。 <input type="checkbox"/> 他の児童はきょうだいと同じ施設のみ利用を希望する。 <input type="checkbox"/> 他の児童は別々の施設でも利用を希望する。			

○利用児童の家庭の状況（申込に係る児童を除く、すべての同居者を記入してください。）

区分	(ふりがな) 氏名	児童との続柄	生年月日	年齢	備考
児童の同居者	ほいく たろう	父	昭和49年1月1日	45	
	保育 太郎				
	ほいく さくら	母	昭和40年2月2日	44	
	保育 さくら				
	ほいく ひまわり	姉	平成20年3月3日	11	
	保育 ひまわり				
	ほいく たいちろう	兄	平成10年4月4日	21	
	保育 太一郎				
	ほいく いちろう	祖父	昭和23年5月5日	71	
	保育 一郎				
ほいく はなこ	祖母	昭和23年6月6日	71		
保育 花子					
			年 月 日		

この申告書は、保育所の入所申込に際し、自営業従事者・農業従事者の方に提出していただく書類です。

〈記入例〉

就労状況申告書

令和元年10月28日

銚田市福祉事務所長 殿

記載内容を確認のうえ、署名・押印願います。

事業主住所	銚田市銚田1444-1
代表者氏名	農家 太郎 (印)
電話番号	37-xxxx
民生委員	民生 和子 (印)

下記の内容について、事実と相違ありません。

- (1) 氏名 農家 一郎
- (2) 住所 銚田市 銚田1444-1
- (3) 就労年月日 昭和・平成15年 4月 1日より
- (4) 就労形態 事業主・専従者・手伝い
- (5) 就労時間 午前 8時 分～午後 8時 分 (1日 12時間就労)
- (6) 就労日数 月平均 25日間就労 / 定休・不定休
- (7) 育児休暇の取得 育児休暇取得(予定)の有無 有・無
状況及び取得予定 取得(予定)期間 年 月 日～年 月 日
- (8) 仕事内容

* 従事している仕事の内容について、具体的に記述してください。

イチゴ生産にかかわる作業全般に従事
収穫・出荷作業
次年の親株の手入れ作業
苗の手入れ作業
ビニールハウス整備・土づくり
圃場整備・定植 等

(注 1) この申告書は児童の入所にあたり、就労状況について証明するものです。

(注 2) 必要事項記入後、民生委員の証明を得てください。

保育所名 ほこた保育所
児童氏名 農家 はな

(令和2年度新規の方用)

◆提出書類等チェックリスト

以下の書類がそろっているかご確認いただき、このチェックリストとともに提出してください。

□提出書類等チェックリスト

※チェック済(☑)の、このリストを提出してください。

□施設型給付費・地域型保育給付費等教育・保育給付認定申請書

□就労証明書または就労状況申告書

(□父母の分 □その他祖父母などの分)

※保護者以外に65歳未満の同居者(敷地が隣接している場合を含む。)がいる場合就労証明書等の書類が必要です。提出されなければ、利用調整を行う際に減点調整される場合があります。また、病気療養中や障害のある方等は診断書・手帳のコピー等の提出が必要です。

その他、妊娠・出産の方は生まれるお子さんの母子健康手帳の表紙及び出産予定日のわかるページのコピー、就学の方は在学証明書・時間割表のコピー等の提出が必要です。

詳しくは、手引きをご覧ください。

□保育利用希望申込書

□心身状況書

□保育所(園)等の利用に関する同意書

□印鑑

□次のいずれかをお持ちください(申請する保護者)。

- ・個人番号カード(番号確認と身元確認)
- ・通知カード(番号確認)と運転免許証など(身元確認)
- ・個人番号の記載された住民票の写しなど(番号確認)と運転免許証など(身元確認)

□児童手当・特例給付に係る学校給食費等の徴収等に関する申出書(任意)

以下は、該当する方のみ提出してください。

□就労証明書 ※育児休業を取得中または取得予定の方

(就労証明書の育児休業の取得状況及び取得予定欄に必要事項が記載されたものを提出してください。)

施設型給付費・地域型保育給付費等教育・保育給付認定申請書

年 月 日

銚田市長 あて

〒311-

住所（居住地） 銚田市

保護者氏名

㊟

連絡先

次のとおり、施設型給付費・地域型保育給付費等に係る教育・保育給付認定を申請します。

申請に係る小学校就学前子ども	氏 名		保護者との続柄	生年月日		性別	障害者手帳の有無
		(ふりがな)			年 月 日生		男・女
	個人番号						
緊急連絡先	1	父携帯・母携帯 父勤務先・母勤務先 自宅・その他（ ）		2	父携帯・母携帯 父勤務先・母勤務先 自宅・その他（ ）		
転入日 (転入者のみ)	年 月 日 (※ 年1月2日以降に銚田市に転入した場合に記入してください。)			認定番号	() ※既に教育・保育給付認定を受けている場合に記入してください。		
保育の希望の有無(※)	有： 保護者の労働又は疾病等の理由により、保育所等において保育の利用を希望する場合（幼稚園等と併願の場合を含む。）						
	無： 幼稚園等だけを希望する場合						
利用を希望する施設名	第1希望	第2希望	第3希望				

(※)

- ・「保育所等」とは、保育所、認定こども園（保育部分）、小規模保育、家庭的保育、居宅訪問型保育、事業所内保育をいいます（以下同じ）。
- ・「幼稚園等」とは、幼稚園、認定こども園（教育部分）をいいます。

①税情報等の提供に当たっての同意（ただし、市に情報がない場合には、課税証明書等の提出が必要です。）

市が施設型給付費・地域型保育給付費等の教育・保育給付認定に必要な市民税情報（同一世帯者を含む。）及び世帯情報を閲覧すること、また、その情報に基づき決定した利用者負担額について、特定教育・保育施設等に対して提示することに同意します。

保護者名

㊟

②世帯の状況（住民票が別でも、同居している方、単身赴任をしている方は記入してください。）

区分	氏名	児童との続柄	生年月日	年齢	職業又は学校名等	備考
児童の世帯員	(ふりがな)		年 月 日生		個人番号:	
	(ふりがな)		年 月 日生		個人番号:	
	(ふりがな)		年 月 日生		個人番号:	
	(ふりがな)		年 月 日生		個人番号:	
	(ふりがな)		年 月 日生		個人番号:	
	(ふりがな)		年 月 日生		個人番号:	
	(ふりがな)		年 月 日生		個人番号:	
生活保護の適用の有無		該当なし ・ 該当あり (年 月 日保護開始)				
在宅障害者 (児)		該当なし ・ 該当あり (氏名)				
ひとり親世帯		該当なし ・ 該当あり				

※③以降は「保育の希望の有無」で、「有」を選択した方のみご記入ください。

③保育の利用を必要とする理由等（証明書類等の添付が必要です。）

保育の利用を必要とする理由	父	<input type="checkbox"/> 就労 <input type="checkbox"/> 就労（育休明け）（復職 年 月 日） <input type="checkbox"/> 就労内定（ 年 月 日・入所後） ・家庭外（常勤・パート・農業・自営・派遣・その他） ・家庭内（内職・自営・その他） ・勤務時間 時 分 ～ 時 分 ・勤務日数 1月あたり 日 1週間あたり 日 ・勤務先名 勤務地
		<input type="checkbox"/> 疾病（病名： 発症 年 月頃から 入院 年 月～ 年 月 通院 回） <input type="checkbox"/> 障害（障害名 手帳種類 身体・精神・療育・障害年金 級 A・B・C その他） <input type="checkbox"/> 看護・介護（対象者 続柄 病名 住所）
		<input type="checkbox"/> 災害復旧 <input type="checkbox"/> 求職活動 <input type="checkbox"/> 就学 <input type="checkbox"/> 育児休業 <input type="checkbox"/> その他 具体的な状況（ ）
		<input type="checkbox"/> 死亡 <input type="checkbox"/> 離婚 <input type="checkbox"/> 未婚 <input type="checkbox"/> 調定中 <input type="checkbox"/> 単身赴任 <input type="checkbox"/> 別居 <input type="checkbox"/> その他（ ）
		<input type="checkbox"/> 就労 <input type="checkbox"/> 就労（育休明け）（復職 年 月 日） <input type="checkbox"/> 就労内定（ 年 月 日・入所後） ・家庭外（常勤・パート・農業・自営・派遣・その他） ・家庭内（内職・自営・その他） ・勤務時間 時 分 ～ 時 分 ・勤務日数 1月あたり 日 1週間あたり 日 ・勤務先名 勤務地
	母	<input type="checkbox"/> 疾病（病名： 発症 年 月頃から 入院 年 月～ 年 月 通院 回） <input type="checkbox"/> 障害（障害名 手帳種類 身体・精神・療育・障害年金 級 A・B・C その他） <input type="checkbox"/> 看護・介護（対象者 続柄 病名 住所）
		<input type="checkbox"/> 災害復旧 <input type="checkbox"/> 求職活動 <input type="checkbox"/> 就学 <input type="checkbox"/> 育児休業 <input type="checkbox"/> 妊娠・出産 <input type="checkbox"/> その他 具体的な状況（ ）
		<input type="checkbox"/> 死亡 <input type="checkbox"/> 離婚 <input type="checkbox"/> 未婚 <input type="checkbox"/> 調定中 <input type="checkbox"/> 単身赴任 <input type="checkbox"/> 別居 <input type="checkbox"/> その他（ ）
		利用を希望する期間 年 月 日から 年 月 日まで・ 就学前まで
		希望する利用曜日 曜日から 曜日まで 希望する利用時間 時 分から 時 分まで （ 時間 分）

④児童の現在の状況

1. 父母が保育している	→	A. 仕事を探している	B. 就職内定 (____年__月から)
		C. 育児休暇・産後休暇中 (____年__月__日)	明け (早め復帰・延長可)
2. 祖父母等が保育している	→	(父方・母方)	(祖父・祖母・その他)
3. 友人・知人に預けている	→	(氏名 /住所)	
4. 仕事に同伴している	→	(同伴している人 / 父・母・祖父・祖母・その他)	
5. 施設利用	→	現在利用している施設の名称 ()	利用日数 (週__日)
	→	利用を開始した年月 (____年__月～)	利用料金 (月額__円)
6. その他	(

⑤きょうだい(就学前児童)の現在の状況(きょうだいがいる場合のみ記入)

1. 父母が保育している	→	A. 仕事を探している	B. 就職内定 (____年__月から)
		C. 育児休暇・産後休暇中 (____年__月__日)	明け (早め復帰・延長可)
2. 祖父母等が保育している	→	(父方・母方)	(祖父・祖母・その他)
3. 友人・知人に預けている	→	(氏名 /住所)	
4. 仕事に同伴している	→	(同伴している人 / 父・母・祖父・祖母・その他)	
5. 施設利用	→	現在利用している施設の名称 ()	利用日数 (週__日)
	→	利用を開始した年月 (____年__月～)	利用料金 (月額__円)
6. その他	(

⑥祖父母の状況(状況により証明書類等の添付が必要です。)

父方	祖父 () 歳	氏名 (別居の場合は住所) 死別・離別		
		①就労	常勤・パート・農業・自営・派遣・内職・その他 () 無職 平均就労日数・時間 日/週 時間/日	
		②疾病	病名:	診療機関名:
			入院・外来: ____年__月～	外来回数: 週・月 回
		③看護・介護	対象者名:	対象者住所:
	児童との続柄:		理由(病名等):	
	④その他	理由(具体的に):		
	母方	祖父 () 歳	氏名 (別居の場合は住所) 死別・離別	
①就労			常勤・パート・農業・自営・派遣・内職・その他 () 無職 平均就労日数・時間 日/週 時間/日	
②疾病			病名:	診療機関名:
			入院・外来: ____年__月～	外来回数: 週・月 回
③介護・看護			対象者名:	対象者住所:
		児童との続柄:	理由(病名等):	
④その他		理由(具体的に):		
祖母 () 歳		氏名 (別居の場合は住所) 死別・離別		
	①就労	常勤・パート・農業・自営・派遣・内職・その他 () 無職 平均就労日数・時間 日/週 時間/日		
	②疾病	病名:	診療機関名:	
		入院・外来: ____年__月～	外来回数: 週・月 回	
	③介護・看護	対象者名:	対象者住所:	
児童との続柄:		理由(病名等):		
④その他	理由(具体的に):			

※裏面の記入上の注意、留意事項をご確認ください。

(記入上の注意)

- ・同世帯で2人以上の児童が同時に申請を行う場合は、それぞれの児童ごとに1枚の用紙を用いてください。
- ・「①税情報等の提供に当たっての同意」は、記載内容を確認のうえ、署名・捺印してください。

(留意事項)

- ・申請書等に記載した事項については、教育・保育の運営等に必要と認められる場合に、特定教育・保育施設等に情報提供することがあります。
- ・保育の必要性の該当事由により、希望する認定が受けられない場合や、利用期間及び利用時間の希望に添えない場合がありますので、あらかじめご承知ください。

*市記載欄

受付年月日	年 月 日
-------	-------

認定の可否 可 ・ 否 (否とする理由) 年 月 日認定	認定者番号	認定区分等 <input type="checkbox"/> 1号 <input type="checkbox"/> 2号 <input type="checkbox"/> 3号 (<input type="checkbox"/> 標 <input type="checkbox"/> 短)
教育・保育給付(入所)の可否 可 ・ 否 (否とする理由) [<input type="checkbox"/> 施設型 <input type="checkbox"/> 地域型 <input type="checkbox"/> 特例施設型 <input type="checkbox"/> 特例地域型]		教育・保育給付(利用)期間 自 年 月 日 至 年 月 日
入所施設(事業者)名		
入所施設名(事業者)名 () (<input type="checkbox"/> 認定こども園(<input type="checkbox"/> 連 <input type="checkbox"/> 幼(<input type="checkbox"/> 幼 <input type="checkbox"/> 保) <input type="checkbox"/> 保(<input type="checkbox"/> 保 <input type="checkbox"/> 幼) <input type="checkbox"/> 地(<input type="checkbox"/> 幼 <input type="checkbox"/> 保)) (<input type="checkbox"/> 幼稚園 <input type="checkbox"/> 保育所 <input type="checkbox"/> 地域型(<input type="checkbox"/> 小 <input type="checkbox"/> 家 <input type="checkbox"/> 居 <input type="checkbox"/> 事))		

*施設記載欄(施設(事業者)を經由して市に提出する場合)

受付年月日	年 月 日
-------	-------

施設(事業者)名	(事業所番号:)
担当者氏名	(担当者)
連絡先	(連絡先)
入所契約(内定)の有無	有 (契約・内定 (年 月 日契約(内定))) ・ 無
備考	

就 労 （ 内 職 ） 証 明 書

年 月 日

銚田市長 あて

事業所在地

事業所名

代表者氏名

印

電話番号

次の者は下記のとおり就労している（就労予定である）ことを証明する。

記

(1) 氏 名

(2) 住 所 銚田市

(3) 就労年月日 昭和・平成・令和 年 月 日から

(4) 勤務形態 正社員・派遣・パート・アルバイト・嘱託・臨時・役員・内職・その他（ ）

(5) 仕事の主な内容 勤務地：

(6) 就労時間等 1日 時間勤務 週平均 日勤務 定休／不定休
週平均 時間勤務 月平均 日勤務

(詳細を下の表に記入してください。)

通常勤務の方	曜日	始業	終業	休憩時間 ()分	シフト勤務の方		始業	終業
	月	:	:			1	:	:
	火	:	:			2	:	:
	水	:	:			3	:	:
	木	:	:			4	:	:
	金	:	:			シフト状況		休憩時間
	土	:	:					()分
	日	:	:					

(7) 通勤時間 (片道) 時間 分

(8) 給 与 月給(円)・日給(円)・時間給(円)

(9) 最近3か月の支払額 ()月分勤務日数 ()日 支払額(円)
及び勤務日数 ()月分勤務日数 ()日 支払額(円)
()月分勤務日数 ()日 支払額(円)

(10) 育児休業の取得 育児休業取得(予定)の有無 有・無
状況及び取得予定 取得(予定)期間 年 月 日～年 月 日

(注 1) この証明書は、同居する65歳未満の親族の就労について確認するもので、保育認定に必要とするものです。

(注 2) 事実と相違する証明の場合は、保育認定が取り消されることがあります。

保育所等名

児童氏名

(自営業・農業従事者用)

就 労 状 況 申 告 書

年 月 日

銚田市長 あて

事業主住所

代表者氏名 ⑩

電話番号

民生委員 ⑩

下記の内容について、事実と相違ありません。

記

- (1) 氏 名
- (2) 住 所 銚田市
- (3) 就 労 年 月 日 昭和・平成・令和 年 月 日から
- (4) 就 労 形 態 事業主 ・ 専従者 ・ 手伝い
- (5) 就 労 時 間 午前 時 分～午後 時 分 (1日 時間就労)
- (6) 就 労 日 数 月平均 日間就労 / 定休 ・ 不定休
- (7) 育児休暇の取得 育児休暇取得(予定)の有無 有 ・ 無
状況及び取得予定 取得(予定)期間 年 月 日 ~ 年 月 日
- (8) 仕 事 内 容

* 従事している仕事の内容について、具体的に記述してください。

- (注 1) この申告書は児童の入所に当たり、就労状況について証明するものです。
(注 2) 必要事項記入後、民生委員の証明を得てください。
(注 3) 事実と相違することが判明した場合は、保育認定が取り消されることがあります。

保育所等名 _____

児童氏名 _____

就 労 （ 内 職 ） 証 明 書

年 月 日

銚田市長 あて

事業所在地

事業所名

代表者氏名

印

電話番号

次の者は下記のとおり就労している（就労予定である）ことを証明する。

記

(1) 氏 名

(2) 住 所 銚田市

(3) 就労年月日 昭和・平成・令和 年 月 日から

(4) 勤務形態 正社員・派遣・パート・アルバイト・嘱託・臨時・役員・内職・その他（ ）

(5) 仕事の主な内容 勤務地：

(6) 就労時間等 1日 時間勤務 週平均 日勤務 定休／不定休
週平均 時間勤務 月平均 日勤務

(詳細を下の表に記入してください。)

通常勤務の方	曜日	始業	終業	休憩時間 ()分	シフト勤務の方		始業	終業
	月	:	:			1	:	:
	火	:	:			2	:	:
	水	:	:			3	:	:
	木	:	:			4	:	:
	金	:	:			シフト状況		休憩時間
	土	:	:					()分
	日	:	:					

(7) 通勤時間 (片道) 時間 分

(8) 給 与 月給(円)・日給(円)・時間給(円)

(9) 最近3か月の支払額 ()月分勤務日数 ()日 支払額(円)
及び勤務日数 ()月分勤務日数 ()日 支払額(円)
()月分勤務日数 ()日 支払額(円)

(10) 育児休業の取得 育児休業取得(予定)の有無 有・無
状況及び取得予定 取得(予定)期間 年 月 日～年 月 日

(注 1) この証明書は、同居する65歳未満の親族の就労について確認するもので、保育認定に必要とするものです。

(注 2) 事実と相違する証明の場合は、保育認定が取り消されることがあります。

保育所等名

児童氏名

(自営業・農業従事者用)

就 労 状 況 申 告 書

年 月 日

銚田市長 あて

事業主住所

代表者氏名

印

電話番号

民生委員

印

下記の内容について、事実と相違ありません。

記

(1) 氏 名

(2) 住 所 銚田市

(3) 就 労 年 月 日 昭和・平成・令和 年 月 日から

(4) 就 労 形 態 事業主 ・ 専従者 ・ 手伝い

(5) 就 労 時 間 午前 時 分～午後 時 分 (1日 時間就労)

(6) 就 労 日 数 月平均 日間就労 / 定休 ・ 不定休

(7) 育児休暇の取得 育児休暇取得(予定)の有無 有 ・ 無

状況及び取得予定 取得(予定)期間 年 月 日 ~ 年 月 日

(8) 仕 事 内 容

* 従事している仕事の内容について、具体的に記述してください。

(注 1) この申告書は児童の入所に当たり、就労状況について証明するものです。

(注 2) 必要事項記入後、民生委員の証明を得てください。

(注 3) 事実と相違することが判明した場合は、保育認定が取り消されることがあります。

保育所等名

児童氏名

就 労 （ 内 職 ） 証 明 書

年 月 日

銚田市長 あて

事業所在地

事業所名

代表者氏名

⑩

電話番号

次の者は下記のとおり就労している（就労予定である）ことを証明する。

記

(1) 氏 名

(2) 住 所 銚田市

(3) 就労年月日 昭和・平成・令和 年 月 日から

(4) 勤務形態 正社員・派遣・パート・アルバイト・嘱託・臨時・役員・内職・その他（ ）

(5) 仕事の主な内容 勤務地：

(6) 就労時間等 1日 時間勤務 週平均 日勤務 定休／不定休
週平均 時間勤務 月平均 日勤務

(詳細を下の表に記入してください。)

通常勤務の方	曜日	始業	終業	休憩時間 ()分	シフト勤務の方		始業	終業
	月	:	:			1	:	:
	火	:	:			2	:	:
	水	:	:			3	:	:
	木	:	:			4	:	:
	金	:	:			シフト状況		休憩時間
	土	:	:					()分
	日	:	:					

(7) 通勤時間 (片道) 時間 分

(8) 給 与 月給(円)・日給(円)・時間給(円)

(9) 最近3か月の支払額 ()月分勤務日数 ()日 支払額(円)
及び勤務日数 ()月分勤務日数 ()日 支払額(円)
()月分勤務日数 ()日 支払額(円)

(10) 育児休業の取得 育児休業取得(予定)の有無 有・無
状況及び取得予定 取得(予定)期間 年 月 日～年 月 日

(注 1) この証明書は、同居する65歳未満の親族の就労について確認するもので、保育認定に必要とするものです。

(注 2) 事実と相違する証明の場合は、保育認定が取り消されることがあります。

保育所等名

児童氏名

(自営業・農業従事者用)

就 労 状 況 申 告 書

年 月 日

銚田市長 あて

事業主住所

代表者氏名 ⑩

電話番号

民生委員 ⑩

下記の内容について、事実と相違ありません。

記

- (1) 氏 名
- (2) 住 所 銚田市
- (3) 就 労 年 月 日 昭和・平成・令和 年 月 日から
- (4) 就 労 形 態 事業主 ・ 専従者 ・ 手伝い
- (5) 就 労 時 間 午前 時 分～午後 時 分 (1日 時間就労)
- (6) 就 労 日 数 月平均 日間就労 / 定休 ・ 不定休
- (7) 育児休暇の取得 育児休暇取得(予定)の有無 有 ・ 無
状況及び取得予定 取得(予定)期間 年 月 日 ~ 年 月 日
- (8) 仕 事 内 容

* 従事している仕事の内容について、具体的に記述してください。

- (注 1) この申告書は児童の入所に当たり、就労状況について証明するものです。
(注 2) 必要事項記入後、民生委員の証明を得てください。
(注 3) 事実と相違することが判明した場合は、保育認定が取り消されることがあります。

保育所等名 _____

児童氏名 _____

就 労 (内 職) 証 明 書

年 月 日

銚田市長 あて

事業所在地

事業所名

代表者氏名

印

電話番号

次の者は下記のとおり就労している（就労予定である）ことを証明する。

記

(1) 氏 名

(2) 住 所 銚田市

(3) 就労年月日 昭和・平成・令和 年 月 日から

(4) 勤務形態 正社員・派遣・パート・アルバイト・嘱託・臨時・役員・内職・その他 ()

(5) 仕事の主な内容 勤務地：

(6) 就労時間等 1日 時間勤務 週平均 日勤務 定休／不定休
週平均 時間勤務 月平均 日勤務

(詳細を下の表に記入してください。)

通常勤務の方	曜日	始業	終業	休憩時間 ()分	シフト勤務の方		始業	終業
	月	:	:			1	:	:
	火	:	:			2	:	:
	水	:	:			3	:	:
	木	:	:			4	:	:
	金	:	:			シフト状況		休憩時間
	土	:	:					()分
	日	:	:					

(7) 通勤時間 (片道) 時間 分

(8) 給 与 月給(円)・日給(円)・時間給(円)

(9) 最近3か月の支払額 ()月分勤務日数 ()日 支払額(円)
及び勤務日数 ()月分勤務日数 ()日 支払額(円)
()月分勤務日数 ()日 支払額(円)

(10) 育児休業の取得 育児休業取得(予定)の有無 有・無
状況及び取得予定 取得(予定)期間 年 月 日～年 月 日

(注 1) この証明書は、同居する65歳未満の親族の就労について確認するもので、保育認定に必要とするものです。

(注 2) 事実と相違する証明の場合は、保育認定が取り消されることがあります。

保育所等名

児童氏名

(自営業・農業従事者用)

就 労 状 況 申 告 書

年 月 日

銚田市長 あて

事業主住所

代表者氏名 ⑩

電話番号

民生委員 ⑩

下記の内容について、事実と相違ありません。

記

- (1) 氏 名
- (2) 住 所 銚田市
- (3) 就 労 年 月 日 昭和・平成・令和 年 月 日から
- (4) 就 労 形 態 事業主 ・ 専従者 ・ 手伝い
- (5) 就 労 時 間 午前 時 分～午後 時 分 (1日 時間就労)
- (6) 就 労 日 数 月平均 日間就労 / 定休 ・ 不定休
- (7) 育児休暇の取得 育児休暇取得(予定)の有無 有 ・ 無
状況及び取得予定 取得(予定)期間 年 月 日 ~ 年 月 日
- (8) 仕 事 内 容

* 従事している仕事の内容について、具体的に記述してください。

- (注 1) この申告書は児童の入所に当たり、就労状況について証明するものです。
(注 2) 必要事項記入後、民生委員の証明を得てください。
(注 3) 事実と相違することが判明した場合は、保育認定が取り消されることがあります。

保育所等名 _____

児童氏名 _____

心 身 状 況 書

【お子さんの健康状態について】

【児童名 】

保育所で、大切なお子さんを集団保育の中でお預かりするにあたり、事故等を未然に防ぐ為、お子さんの発達や健康状態を下記にご記入ください。

なお、アレルギーや疾患等によりお子さんに保育士が常に付き添っていただけない、保育所の備品などを使用できない、他のお子さんとの接触を避けなければならないなど、特別な配慮を必要とする場合、保育所では対応できないこともありますのでご相談ください。

*該当する項目を○で囲むか、必要事項をご記入ください。

① 食 事		1 はし又はスプーンを使用して食べることができる。 2 大人の助けがあれば食べられる。 3 食べさせてもらう。
② 排 泄		1 大小便とも自分でできる。 2 大人の助けがあればできる。 3 自分ではできないが知らせる。 4 オムツを使用している。
③ 着 脱 衣		1 自分で着脱し、ボタンかけもできる。 2 簡単なものは自分でできる。(着る・脱ぐ・着脱) 3 大人にしてもらう。
④ こ と ば		1 普通に話ができる。 2 どうにか話すことができる。〔単語等で〕 3 ことばにならない。
⑤ 遊 び		1 近所の子ども(誰とでも)と遊べる。 2 近所の子どもと遊ぶが一人になりやすい。 3 遊びたいが仲間には入れない。 4 親又は兄弟としか遊ばない。 5 いつも一人で遊んでいる。(・近所に子どもがいない ・一人遊びが好き)
⑥ 予 防 接 種 歴	B 型 肝 炎	1 回目 未実施 ・ 実施(平成・令和 年 月 日) 2 回目 未実施 ・ 実施(平成・令和 年 月 日) 3 回目 未実施 ・ 実施(平成・令和 年 月 日)
	ヒブ	1 回目 未実施 ・ 実施(平成・令和 年 月 日) 2 回目 未実施 ・ 実施(平成・令和 年 月 日) 3 回目 未実施 ・ 実施(平成・令和 年 月 日) 追 加 未実施 ・ 実施(平成・令和 年 月 日)
	小 児 肺 炎 球 菌	1 回目 未実施 ・ 実施(平成・令和 年 月 日) 2 回目 未実施 ・ 実施(平成・令和 年 月 日) 3 回目 未実施 ・ 実施(平成・令和 年 月 日) 追 加 未実施 ・ 実施(平成・令和 年 月 日)
	三 種 混 合 (百日咳、破傷風 ジフテリア)	1 回目 未実施 ・ 実施(平成・令和 年 月 日) 2 回目 未実施 ・ 実施(平成・令和 年 月 日) 3 回目 未実施 ・ 実施(平成・令和 年 月 日) 追 加 未実施 ・ 実施(平成・令和 年 月 日)
	不 活 化 ポ リ オ	1 回目 未実施 ・ 実施(平成・令和 年 月 日) 2 回目 未実施 ・ 実施(平成・令和 年 月 日) 3 回目 未実施 ・ 実施(平成・令和 年 月 日) 追 加 未実施 ・ 実施(平成・令和 年 月 日)
	四 種 混 合 (百日咳、破傷風、 ジフテリア、ポリオ)	1 回目 未実施 ・ 実施(平成・令和 年 月 日) 2 回目 未実施 ・ 実施(平成・令和 年 月 日) 3 回目 未実施 ・ 実施(平成・令和 年 月 日) 追 加 未実施 ・ 実施(平成・令和 年 月 日)
	B C G	未実施 ・ 実施(平成・令和 年 月 日)
	麻 し ん (は し か)	未実施 ・ 実施(平成・令和 年 月 日)

	風しん(3日はしか)	未実施 ・ 実施(平成・令和 年 月 日)
	麻疹・風しん混合	1 期 未実施 ・ 実施(平成・令和 年 月 日)
	水痘	1 回目 未実施 ・ 実施(平成・令和 年 月 日)
		2 回目 未実施 ・ 実施(平成・令和 年 月 日)
	日 本 脳 炎	1 回目 未実施 ・ 実施(平成・令和 年 月 日)
		2 回目 未実施 ・ 実施(平成・令和 年 月 日)
		3 回目 未実施 ・ 実施(平成・令和 年 月 日)
そ の 他 (ワクチン名と実施日を 記入してください。)	() (平成・令和 年 月 日) () (平成・令和 年 月 日) () (平成・令和 年 月 日)	

⑦ 健康状態

◆ 身体障害者手帳または療育手帳をお持ちですか？
※障害児保育は、集団生活が可能であると認められる場合に限りです。

無 ・ 有 () 手帳 () 級)

◆ 保健センター、医療機関等で乳幼児健診を受けられていますか？

受けている ・ 受けていない

■ 受けた健診全てに○を付けてください。
【 乳児健診・1才6ヶ月健診・2歳児歯科検診・3歳児健診 】

◆ アトピー・アレルギー等がありますか？
※場合により医師の診断書等を提出いただきます。

無 ・ 有

■ 有の場合、下のア～ウで該当するもの全てに○を付け、具体的にご記入願います

ア. 食べ物によるもの
()

イ. 皮膚への接触によるもの
()

ウ. その他
()

◆ その他、医師から注意されている事、行動やくせなど、気になる点等がありましたら下記へご記入ください。

保育所（園）等の利用に関する同意書

以下の事項をよくお読みください。

にチェックをお願いします。

	確認事項	チェック欄
1	虚偽の申込みをした場合は内定を取消しとし、明らかになった時には、保育の利用を解除（退所）します。	<input type="checkbox"/>
2	申込み後、ご家庭の状況（就労状況・妊娠など）に変更があった場合は、必ずご連絡ください。	<input type="checkbox"/>
3	入所決定後、保育料を定められた期日までに納付していただきます。	<input type="checkbox"/>
4	保育料算定のため課税状況を確認する必要があるときは、市民部税務課の所有する課税情報を取得することがあります。	<input type="checkbox"/>
5	保育料は1ヶ月単位です。月の初日に在籍していれば、1ヶ月の保育料がかかります。よって、月の途中で退所されても日割り計算はされません。	<input type="checkbox"/>
6	保育料が滞納となった場合、督促状・催告状等が交付されるほか、職員が自宅訪問や電話による催告を行います。また、児童手当からの特別徴収を行うことがあります。 保育料の収納情報を必要に応じて保育所（園）に提供します。	<input type="checkbox"/>
7	施設型給付費・地域型保育給付費等教育・保育給付認定申請に係る処理見込み期間等につきましては、4月入所の場合は認定事務及び利用調整事務が集中するため審査に時間を要することから、結果は利用調整の結果とともに令和2年2月頃にお知らせいたします。	<input type="checkbox"/>
8	出産予定の方 出産要件で入所できる期間は、原則として出産予定月と前2ヶ月、出産（予定）日から8週間後の翌日が属する月末日までです。期間終了後は退所となり、以降継続して入所を希望する場合には、再度申し込みが必要です。	<input type="checkbox"/>
	求職中の方 求職中の方は、入所後90日以内に就労証明書を提出してください。入所後90日を超え就労開始とならないときには、退所していただく場合があります。	<input type="checkbox"/>
	転出予定の方 転出先についてご記入ください。 【転出先住所】 【転出時期】	<input type="checkbox"/>

申込みにあたり、上記について同意します。

年 月 日

保護者（父）氏名 _____

保護者（母）氏名 _____

整理番号

こちらは、保育料等に滞納があった場合に、児童手当を自動的に保育料へ充当するための書類です。(ご記入は任意です。)

児童手当
特例給付
に係る学校給食費等の徴収等に関する申出書

市町村長 岸田 一夫 殿

私は、児童手当法第 21 条 第 1 項 第 2 項 の規定に基づき、市町村長から支給を受ける児童手当等(児童手当及び特例給付をいいます。以下同様です。)の額から、以下の費用につき、当該児童手当等の支払期日をもって支払いに充てる旨を申し出ます。

なお、申出の撤回又は申出内容の変更を行わない限りにおいて、本申出に基づき、中学校卒業までの児童手当等から各費用の支払に充てるものとします。

徴収(支払)費用	
保育所保育料・主食費・副食費未納分	円
放課後児童クラブ利用料未納分	円

令和 年 月 日

住所

銚田市

氏名(受給者) _____ (印)

児童の氏名 _____ (平成・令和 年 月 日生)

児童の氏名 _____ (平成・令和 年 月 日生)

児童の氏名 _____ (平成・令和 年 月 日生)

