

# 令和4年度 市政運営に関わる市民満足度調査結果

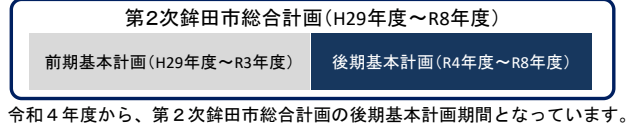
第2次銚田市総合計画後期基本計画に基づき進めている市政運営について、市民の皆様の満足度や意向を把握し、市政全般の施策の方向性や課題解決に役立てることを目的に「市民満足度調査」を実施しています。

## ◆総合計画とは

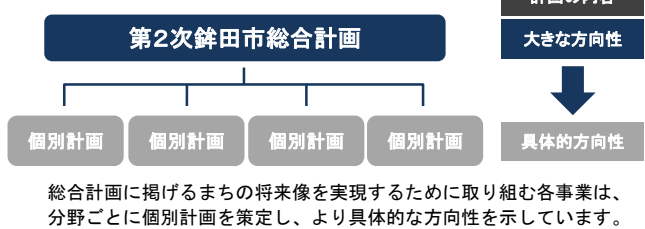
総合計画は、地方自治体における行政運営の最上位計画です。  
本市の総合計画である「第2次銚田市総合計画」は、平成29年度を初年度、令和8年度を目標年次として策定されており、この10年間に取り組むすべての事業の指針となるものです。  
計画では、まちの将来像である『「いのち」と「くらし」の先進都市 自然を尊び、農を誇り、喜びを生み出す21世紀のまち 銚田』を実現するため5つの基本目標を掲げ、各目標を達成するために必要な事業の大きな方向性について、施策ごとに定めています。

- 基本目標1 誰にもやさしい「安全・安心」と住みよい「くらし」をつむぐ
- 基本目標2 魅力あふれる「地域資源」と活力ある「しごと」をつむぐ
- 基本目標3 次世代に伝えたい「歴史・文化」と夢拓く「ひと」をつむぐ
- 基本目標4 豊かめでぐまれた「自然」と利便のある「都市（まち）」をつむぐ
- 基本目標5 未来を培う「市民協働」とみんなの「想い」をつむぐ

## ◆総合計画の期間



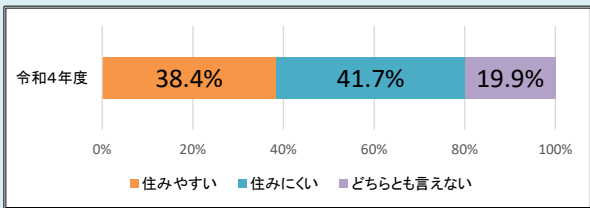
## ◆総合計画と個別計画の関係性



## ◆市民満足度調査概要

調査期間 令和5年1月6日～2月6日 / 調査対象 全市民 / 調査方法 オンライン回答 / 回収状況 438件

## ◆銚田市の住みやすさ



### 主な住みやすいと感じる理由

自然環境に恵まれている	29.5%
災害が少ない	27.0%
人々が親切である	11.9%
治安が良い	9.4%

### 主な住みにくく感じる理由

交通が不便である	23.4%
まちに活気が乏しい	13.0%
福祉・医療が充実していない	11.5%
子育て支援環境が充実していない	8.4%

## ◆銚田市の全般的な施策等に対する満足度(満足・やや満足と回答した人の割合)

### 基本目標1

基本施策1 結婚・出産・子育て	基本施策3 移住・定住・雇用
結婚支援 23.3%	移住・定住 21.2%
妊娠・出産支援 23.5%	雇用・就労支援 10.7%
子ども・子育て支援 23.1%	
基本施策2 社会保障・健康づくり	基本施策4 防犯・防災・危機管理
社会福祉 24.7%	交通安全・防犯 33.1%
高齢者支援 26.0%	防災・減災 37.2%
障害者支援 18.7%	危機管理体制 32.4%
保健・医療体制支援 26.0%	

### 基本目標2

基本施策1 農林水産業	基本施策3 商工業・企業誘致及び官民連携
農林業振興 32.6%	商工業振興 14.9%
水産業振興 18.5%	企業誘致・官民連携 11.9%
基本施策2 観光・地域振興	
観光振興 21.2%	
地域振興 21.0%	

### 基本目標3

基本施策1 幼児・学校教育	基本施策3 交流・男女共同参画・人権
幼児教育 23.1%	都市間・国際交流 20.1%
学校教育 27.4%	男女共同参画 20.8%
教育施設 27.2%	人権尊重 28.1%
基本施策2 生涯学習・スポーツ・文化	
生涯学習 26.5%	
スポーツ振興 26.5%	
文化振興 21.5%	
青少年健全育成 26.3%	

### 基本目標4

基本施策1 自然環境	基本施策2 都市・社会基盤
自然・環境保全 40.4%	適正な土地利用 19.6%
環境再生・資源循環 34.5%	まちの拠点 20.5%
	道路 28.8%
	上水道 35.4%
	下水道 18.3%
	住宅 31.1%
	公共交通 12.3%

### 基本目標5

基本施策1 市民協働・市民活動	基本施策2 広域連携・行財政運営
市民協働 16.7%	広域連携 18.9%
市民活動 16.9%	情報発信 34.9%
	公共施設 24.9%
	行財政・組織運営 16.9%
	議会運営 13.0%

アンケートにご協力いただき  
ありがとうございました