

経営比較分析表（令和4年度決算）

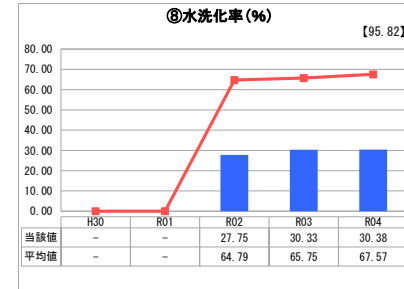
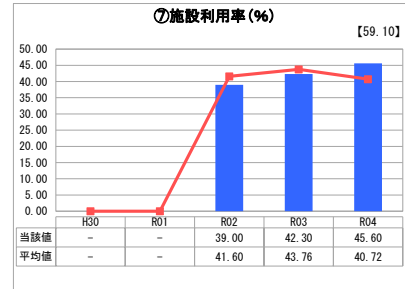
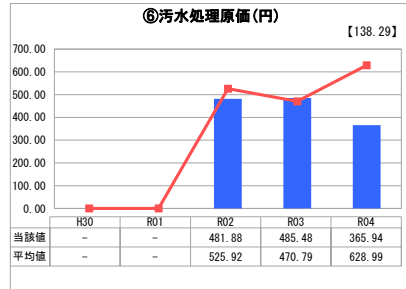
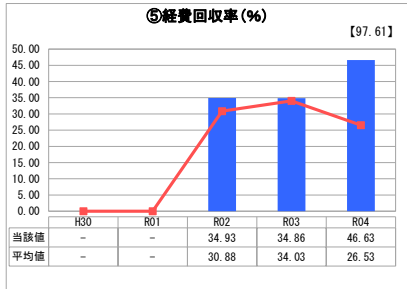
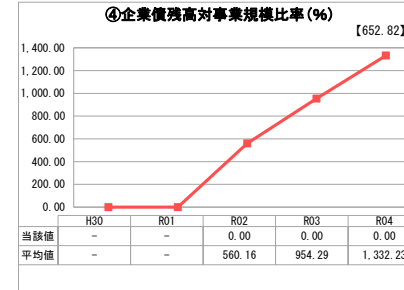
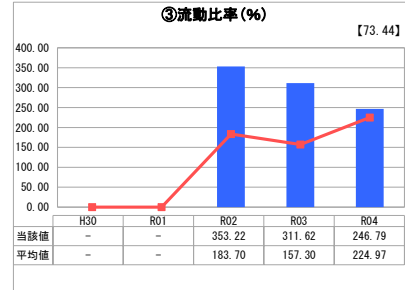
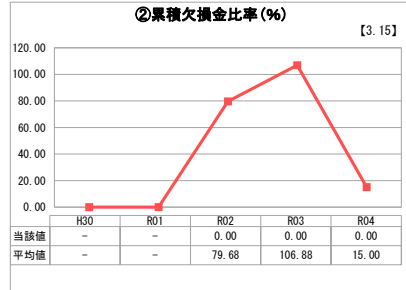
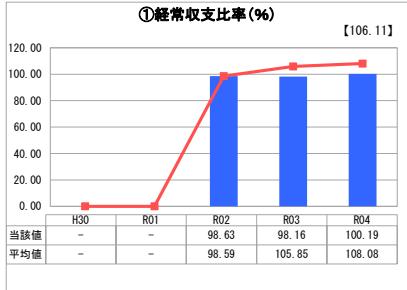
茨城県 鉾田市

業務名	業種名	事業名	類似団体区分	管理者の情報
法適用	下水道事業	公共下水道	Cd3	非設置
資金不足比率 (%)	自己資本構成比率 (%)	普及率 (%)	有収率 (%)	1か月20m ³ 当たり家庭料金 (円)
-	44.88	8.73	100.47	3,740

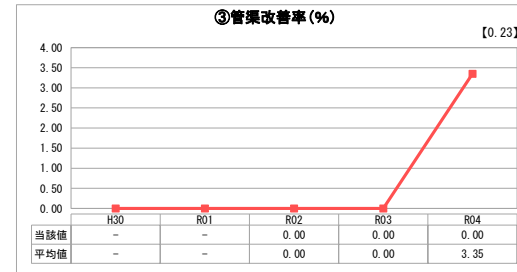
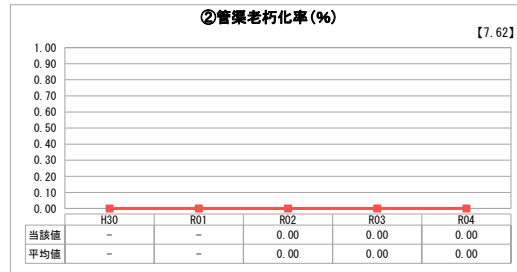
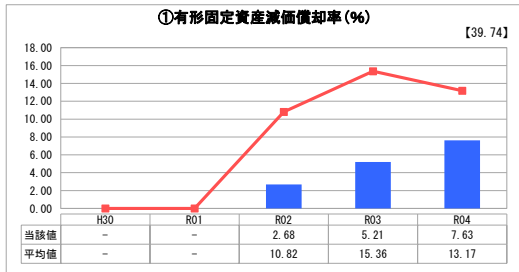
人口 (人)	面積 (km ²)	人口密度 (人/km ²)
47,181	207.60	227.27
処理区域内人口 (人)	処理区域面積 (km ²)	処理区域内人口密度 (人/km ²)
4,104	2.12	1,935.85

グラフ凡例
■ 当該団体値 (当該値)
— 類似団体平均値 (平均値)
【】 令和4年度全国平均

1. 経営の健全性・効率性



2. 老朽化の状況



分析欄

1. 経営の健全性・効率性について

- ① 使用料収入、一般会計繰入金等の収益で維持管理費や企業債支払利息はほぼ賄えている。ただし、経費回収率は約46%なので収益の大部分は一般会計からの繰入金となっている。
- ② 流動資産（現金等）が流動負債（1年以内の支払額）に対して約2.5倍あり、短期的な債務に対する支払能力は確保されている。
- ③ 企業債は一般会計が負担することとしているので、比率は0となっている。
- ④ 供用開始から間もないため、今後、経費回収率の増加を見込んでいる。前年度と比較して使用料収入が増加し、補助金等の減少により汚水処理費が減少したことにより経費回収率が向上した。使用料収入で賄えない費用については、一般会計繰入金を充当している。
- ⑤ 接続者の増加に伴い年間有収水量は増加し、補助金等の減少により汚水処理費が減少したことにより、前年度と比較して汚水処理原価が低下した。今後も低下を見込んでいる。
- ⑥ 下水道接続が増加し、管渠整備も継続していることから処理水量も増加し、施設利用率が増加している。しかし、事業認可を受けている未整備処理施設があることから、引き続き接続率の向上を図り施設利用率向上に取組む必要がある。
- ⑦ 水洗化率増加に伴い汚水処理人口は増えているが、管渠の新設工事により処理区域内人口も増加しているため水洗化率は微増である。

2. 老朽化の状況について

平成17年3月に事業着手し、平成25年4月に第1期地区が供用開始した比較的新しい施設なので、管渠については老朽箇所はないが、電気機械設備等の耐用年数が短い資産については、定期的な点検や修繕により長寿命化を図っている。

全体総括

下水道接続者の増加により有収水量と料金収入が徐々に増えている。汚水処理費のうち、補助金等の支出が前年度と比較して少なくなったことにより経費回収率や汚水処理原価が改善したが、引き続き汚水処理費の抑制を考慮する必要がある。経費回収率の数値からもわかるように、収益の大部分は一般会計からの繰入金によっているので、水洗化率を向上させ料金収入の増加を図っていく。今後も整備区域の拡大により料金収入の増加は見込まれるが、維持管理費の削減や接続率の向上により経営の改善を図る。

※ 「経常収支比率」、「累積欠損金比率」、「流動比率」、「有形固定資産減価償却率」及び「管渠老朽化率」については、法非適用企業では算出できないため、法適用企業のみ類似団体平均値及び全国平均を算出しています。