



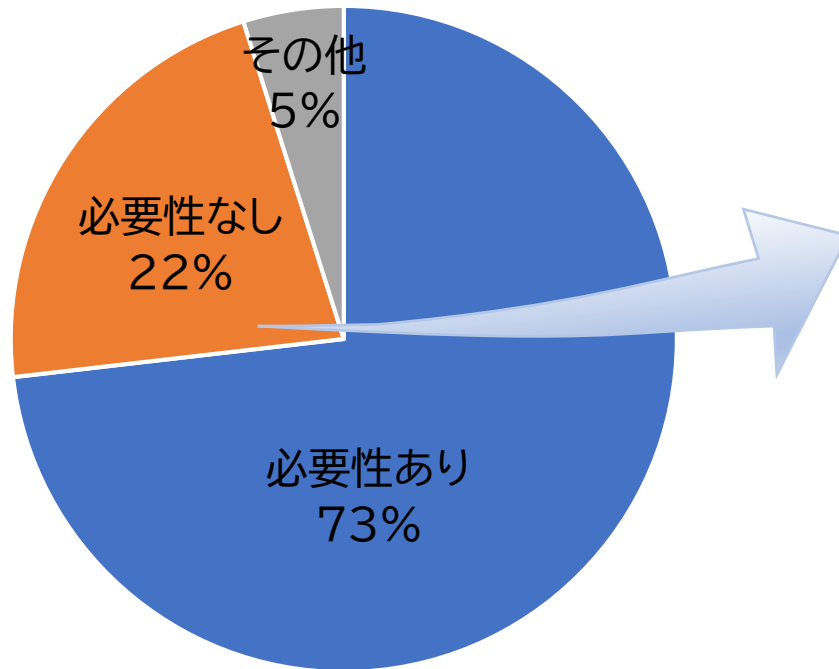
第3回 鉾田市消防団再編検討委員会 資料

鉾田市消防団再編検討委員会
令和6年3月27日（水）



銚田市消防団再編検討に係るアンケート調査（分団長） 抜粋

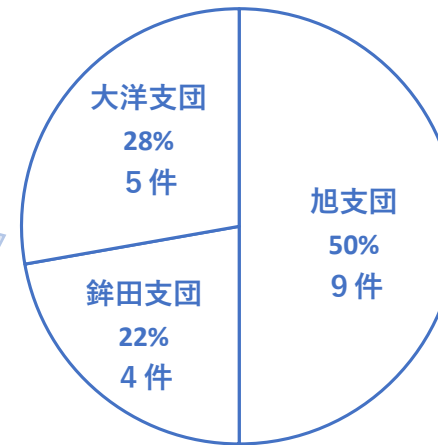
問1 再編の必要性はありますか？



【回答内訳】

区分	回答数	割合
ア. 必要性あり	60	73%
イ. 必要性なし	18	22%
ウ. その他	4	5%
合計	82	100%

「再編の必要性なし」の内訳



【必要なしの内訳】

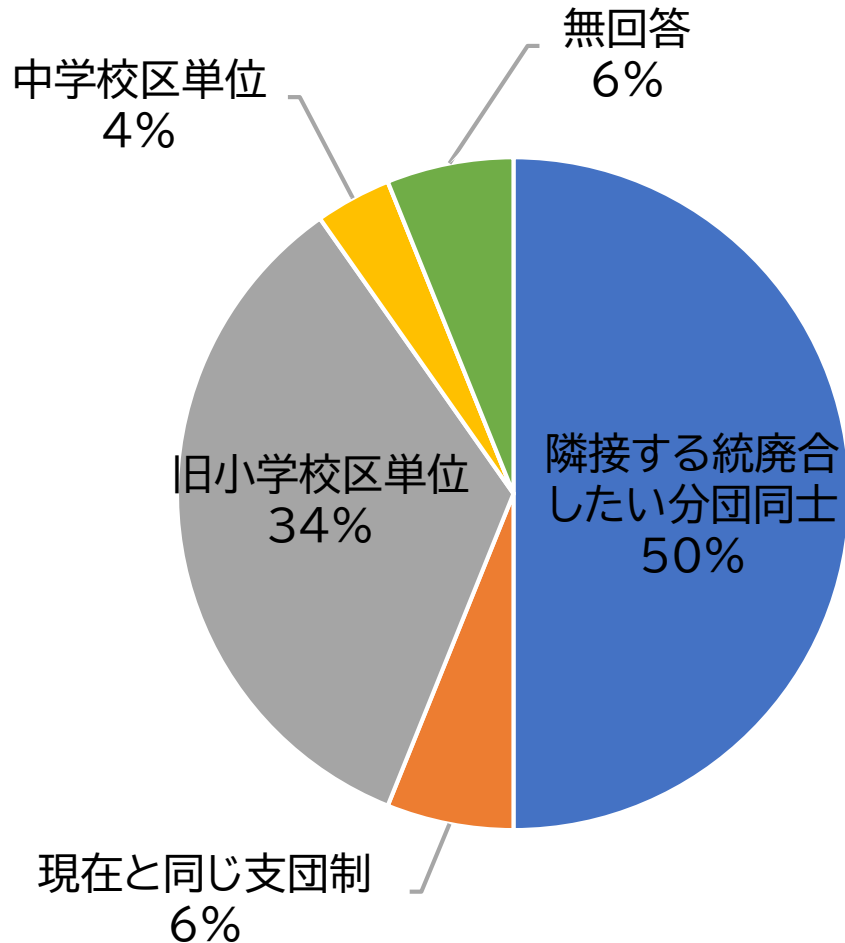
支団名	回答数	分団 総数	割合
旭支団	9	22	41%
銚田支団	4	44	9%
大洋支団	5	16	31%
合計	18	82	22%

自由記載

- ・ 人員不足のため
- ・ 将来的に団員の確保が難しくなる
- ・ 必要な分団から進めるべき
- ・ 現時点では必要ない
- ・ 現時点で必要な人数は確保できている
- ・ 当分団では、必要ないが他では必要な分団もあると思う など

銚田市消防団再編検討に係るアンケート調査（分団長） 抜粋

問2 再編する場合、その方法は？



【回答内訳】

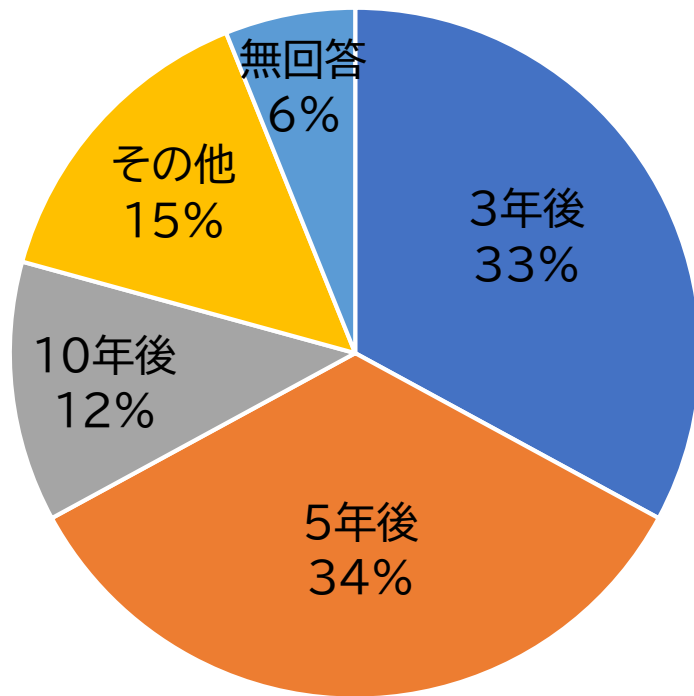
区分	回答数	割合
ア. 隣接する統廃合したい分団同士	41	50%
イ. 現在と同じ支団制	5	6%
ウ. 旧小学校区単位（銚田地区・大洋地区）・小学校区単位（旭地区）	28	34%
エ. 中学校区単位	3	4%
オ. その他	0	0%
カ. 無回答	5	6%
合計	82	100%

自由記載

- ・ 近隣同士のほうが土地感がある
- ・ 近隣が現実的

銚田市消防団再編検討に係るアンケート調査（分団長） 抜粋

問3 再編する場合、時期は？



【回答内訳】

区分	回答数	割合
ア. 3年後	27	33%
イ. 5年後	28	34%
ウ. 10年後	10	12%
エ. その他	12	15%
オ. 無回答	5	6%
合計	82	100%

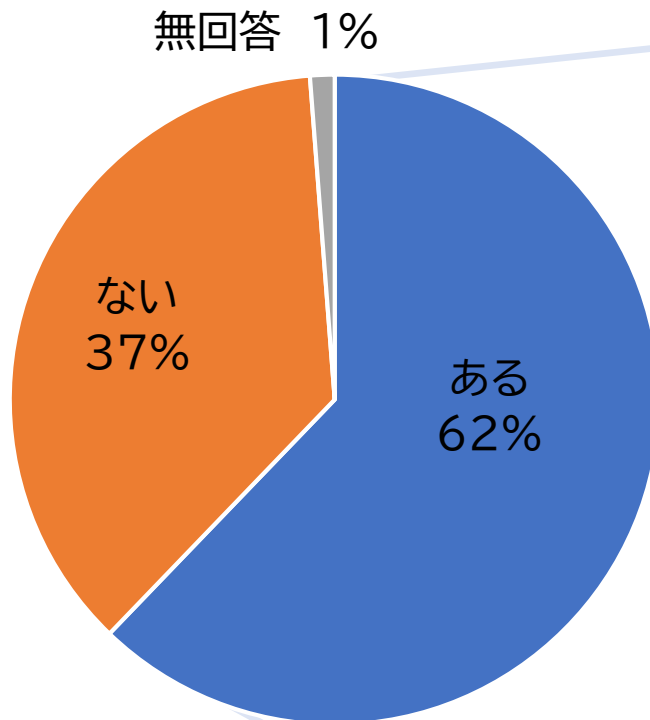
自由記載

- ・ 早急に
- ・ 現時点では不明
- ・ 人員が不足した時
- ・ 人口が減少した時
- ・ 再編を行う際には一斉に
- ・ 災害に即座に対応できなくなったら
- ・ 必要性のある分団は順次 など
- ・ 20年後
- ・ 決定に従う
- ・ 必要に応じて

鉾田市消防団再編検討に係るアンケート調査（分団長） 抜粋

問4

消防団再編を行うこととなった場合、現時点で考えられる懸念事項や問題となる事項などがありますか？



【回答内訳】

区分	回答数	割合
ある	51	62%
ない	30	37%
無回答	1	1%
合計	82	100%

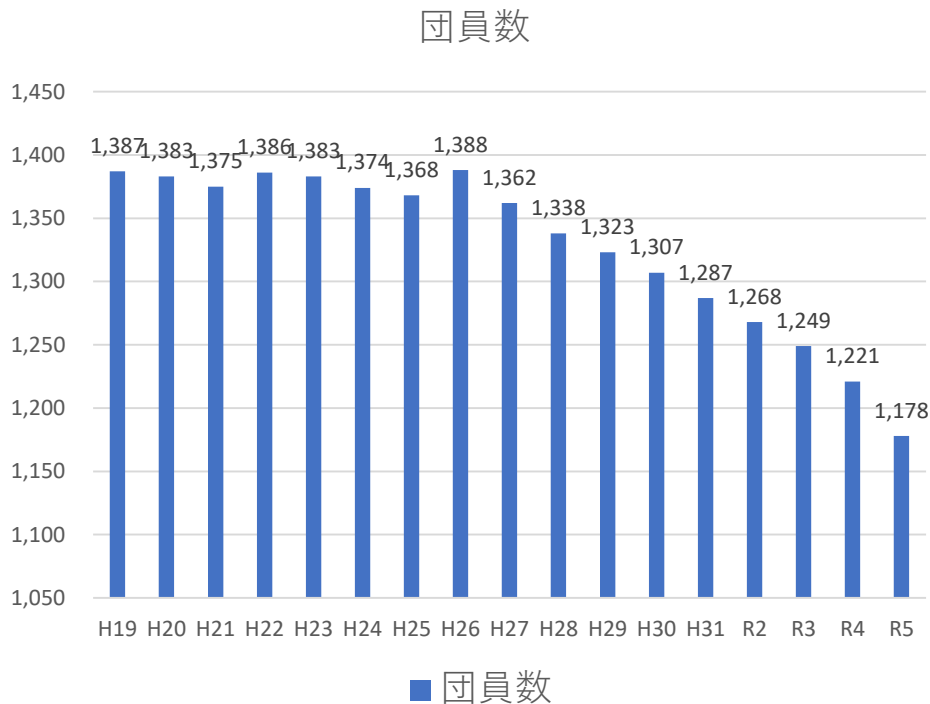
自由記載

- ・活動範囲が広がる
- ・一人あたりの負担増
- ・消防機庫や消防車の整備について
- ・地区との関係性が難しくなる（行事への参加や地区のなかでの位置付けなど）
- ・地区との情報共有が難しくなる
- ・地区の理解
- ・操法大会の順番が早く回ってくる
- ・団員の退職時期や階級の昇格時期、
団員数、金銭の管理などの実際
の分団の運営について
- ・初期消火が遅くなる
- ・団員構成（地区）の偏りがでる
- ・モチベーション低下
- ・分団同士の話し合いでは再編は進まないと思う など

消防団を取り巻く環境

団員数の推移

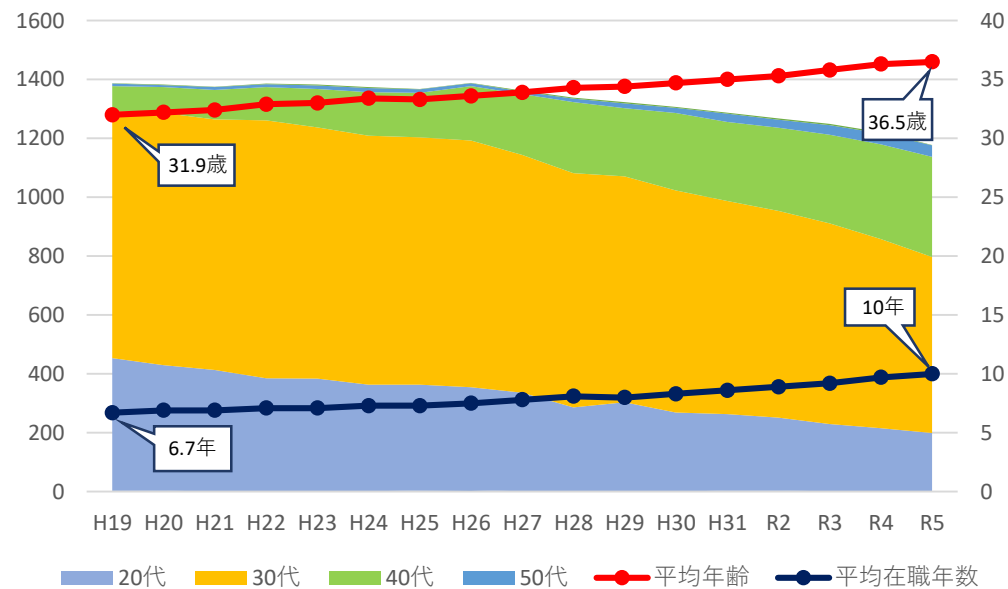
団員数は、市町村合併に伴う各消防団の統合後は、ほぼ横ばいで推移してきたが、平成26年の1,388人をピークに年々減少を続け、令和5年には1,178人まで減少している。



団員の年齢構成・在職年数

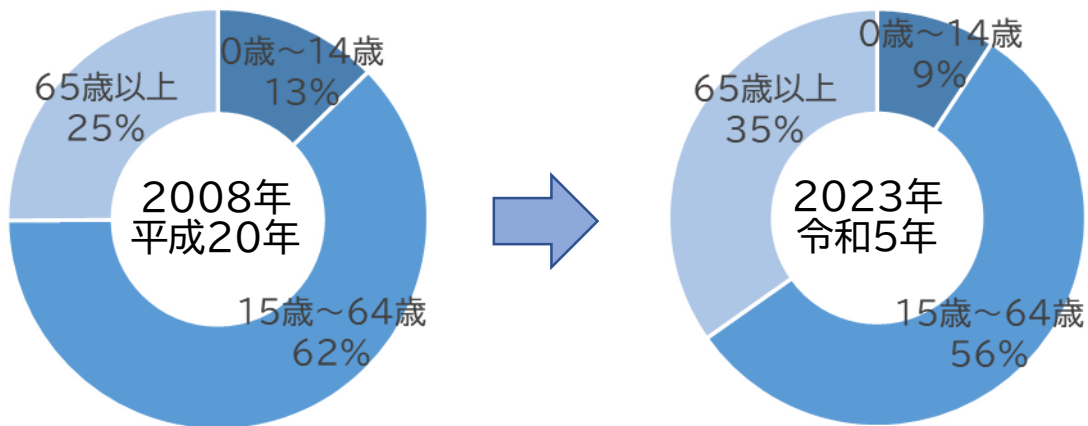
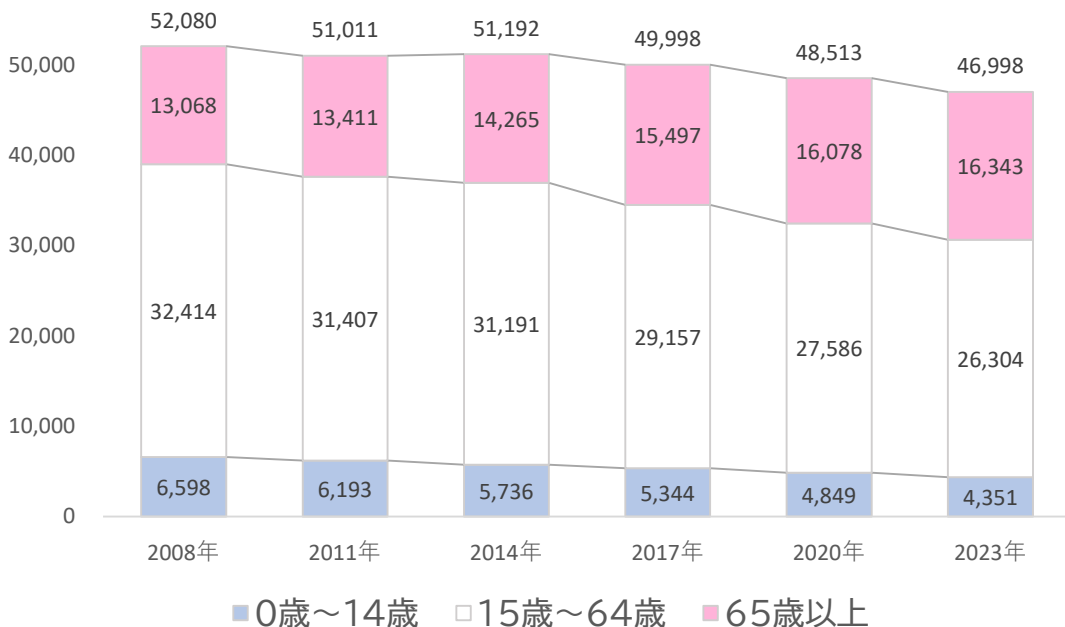
団員の年齢構成は、団員数の減少に比例して20代30代の団員は減少しており、40代の団員及び、平均年齢・平均在職年数については、上がっている。

	10代	20代	30代	40代	50代	60代
H18	3人	451人	839人	84人	9人	1人
R5	2人	197人	598人	340人	39人	2人



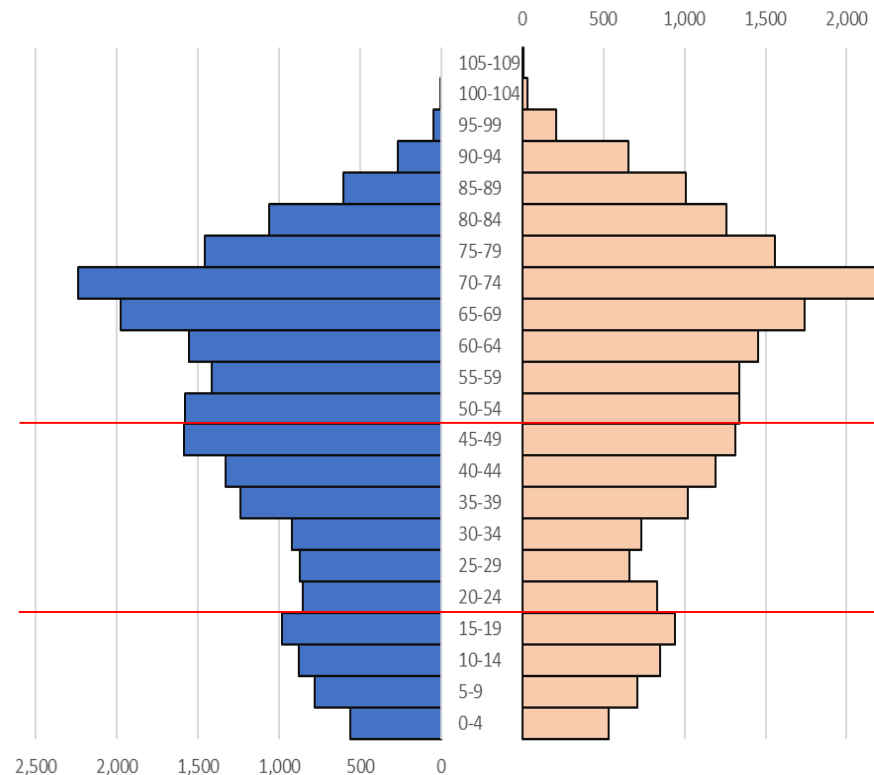
消防団を取り巻く環境

総人口と年齢3区分人口の推移 ※外国人含む



令和5年(2023年)3月末現在 人口分布

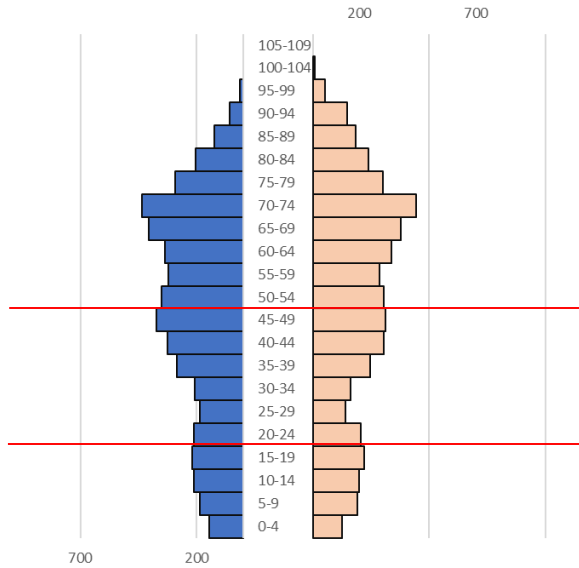
総人口43,758人 ※外国人除く



平20年と令和5年の3区分人口の推移を見ると、0歳～14歳、15歳～64歳の割合が減少し、65歳以上の割合が増加している。

消防団を取り巻く環境

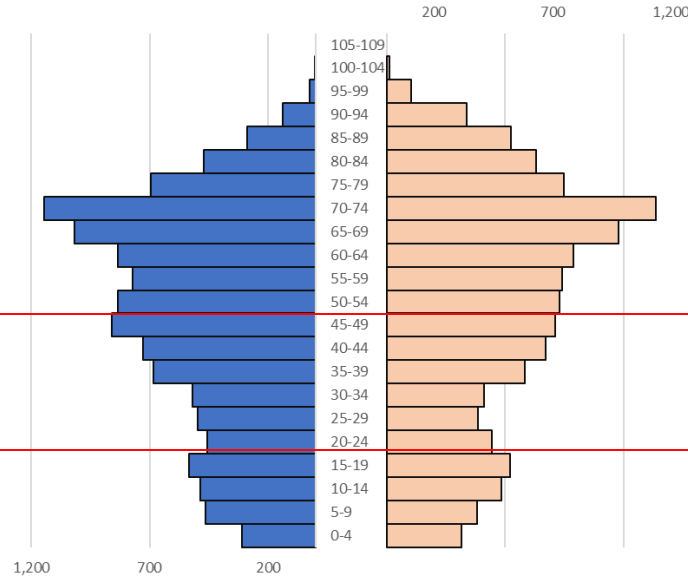
旭地区



年齢	男性	女性	合計
20-24	212	207	419
25-29	187	141	328
30-34	208	164	372
35-39	283	246	529
40-44	325	304	629
45-49	372	312	684
合計	1,587	1,374	2,961

旭支団 比率
22分団 242人 15.25%

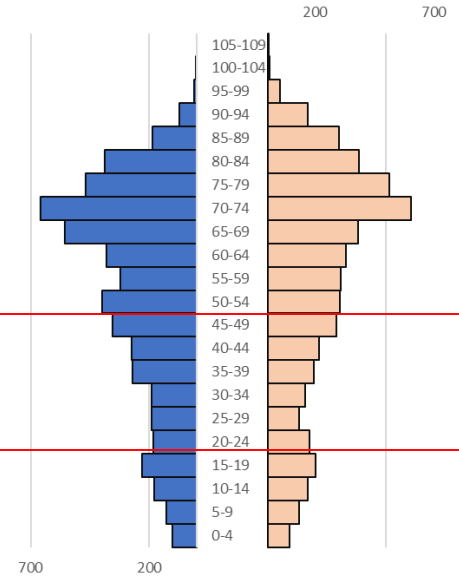
鉾田地区



年齢	男性	女性	合計
20-24	457	445	902
25-29	496	386	882
30-34	518	412	930
35-39	684	582	1,266
40-44	728	671	1,399
45-49	858	713	1,571
合計	3,741	3,209	6,950

鉾田支団 比率
44分団 653人 17.46%

大洋地区

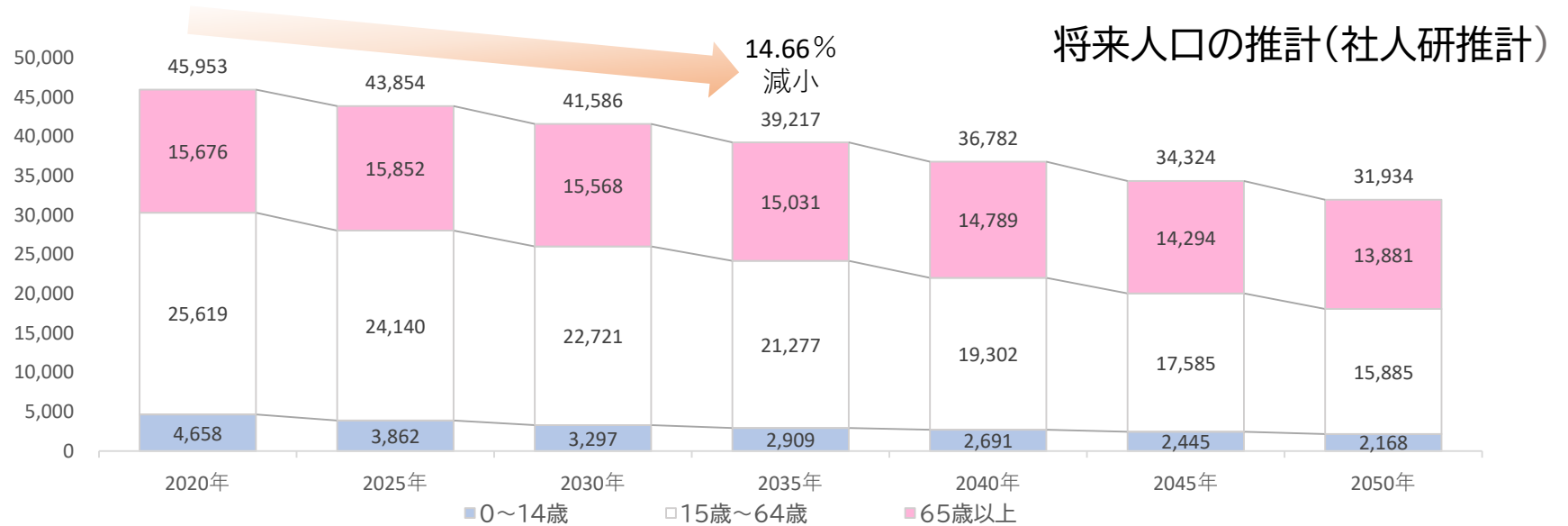


年齢	男性	女性	合計
20-24	183	177	360
25-29	191	132	323
30-34	191	158	349
35-39	270	196	466
40-44	275	218	493
45-49	355	290	645
合計	1,465	1,171	2,636

大洋支団 比率
16分団 233人 15.90%

※人口は令和5年（2024年）3月末現在（外国人除く）
※各支団の団員数は令和5年（2024年）4月1日現在

消防団を取り巻く環境



区分	2020年 (令和2年)			2025年 (令和7年)			2030年 (令和12年)			2035年 (令和17年)		
	男性	女性	合計	男性	女性	合計	男性	女性	合計	男性	女性	合計
20~24歳	1,316	930	2,246	1,175	792	1,967	1,084	741	1,825	918	610	1,528
25~29歳	1,367	868	2,235	1,397	959	2,356	1,246	817	2,063	1,153	767	1,920
30~34歳	1,318	1,018	2,336	1,273	856	2,129	1,296	945	2,241	1,160	804	1,964
35~39歳	1,402	1,210	2,612	1,225	983	2,208	1,183	829	2,012	1,204	916	2,120
40~44歳	1,403	1,242	2,645	1,396	1,199	2,595	1,222	980	2,202	1,182	828	2,010
45~49歳	1,540	1,396	2,936	1,397	1,244	2,641	1,386	1,197	2,583	1,216	983	2,199
合計	8,346	6,664	15,010	7,863	6,033	13,896	7,417	5,509	12,926	6,833	4,908	11,741

18.12% 減小

※2020年については国勢調査に基づく実績値、それ以外は推計値